


ANIMALI DOMESTICI

**PRODOTTI
ADATTI ALL'USO**



NAMI BASE

PELO

Spruzzare NAMI diluito direttamente sul pelo lo rende più lucente, pulito e toglie odori sgradevoli



Non richiede precauzioni!
Fa bene a persone & animali!



AMBIENTI

Spruzzare NAMI diluito negli ambienti dove vivono gli animali per eliminare subito gli odori e tenere lontano i parassiti

1 PARTE - 4 PARTI
NAMI - ACQUA TIEPIDA

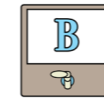


CIBO & ACQUA

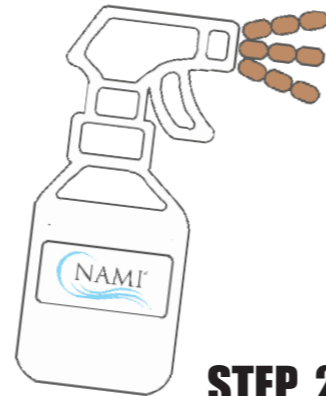
Spruzzare NAMI diluito sulle ciotole per cibo & acqua per mantenerle pulite. E' possibile anche aggiungerlo all'acqua da bere.

SUPERFICI

**PRODOTTI
ADATTI ALL'USO**



NAMI BASE



STEP 1

Spruzzare NAMI diluito 1:5 con acqua, tiepida; usare più concentrato a seconda dello sporco.

STEP 2

Aspettare e lasciare agire brevemente per 2min



2min



STEP 3

Passare con un panno umido **SENZA** risciacquare.

STEP 3.5

Usare NAMI Concentrato con il calcare ostinato.

**COME POSSO
USARE
I PRODOTTI
NAMI?**



LAVASTOVIGLIE

**PRODOTTI
ADATTI ALL'USO**



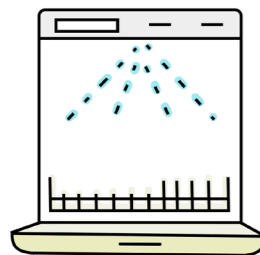
NAMI BASE



SHAMPOONAMI

STEP 1

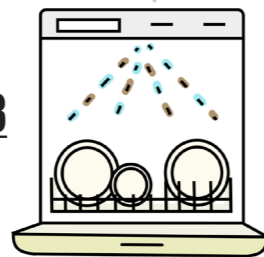
Prima di iniziare ad utilizzare NAMI in lavastoviglie è consigliabile effettuare un lavaggio a vuoto alla gradazione massima consentita normalmente, per togliere più residui possibili dei precedenti detersivi utilizzati.



STEP 2

Mantenere il sale nella lavastoviglie come sempre. Inserire NAMI BASE concentrato nella vaschetta del brillantante. Nella vaschetta del detersivo è possibile utilizzare ShampooNAMI (2 spruzzi) o NAMI BASE (riempire la vaschetta) a seconda della lavastoviglie.

40°C



STEP 3

Selezionare un programma di lavaggio a 40-45°C



LAVATRICE

**PRODOTTI
ADATTI ALL'USO**



NAMI BASE

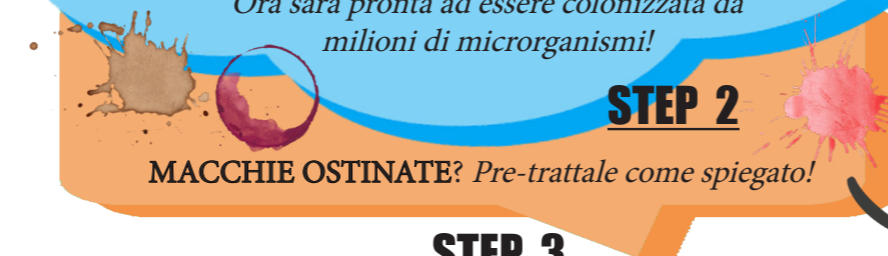


SHAMPOONAMI

STEP 1

Prima di iniziare ad utilizzare NAMI in lavatrice è consigliabile effettuare un lavaggio a vuoto alla gradazione massima consentita normalmente, per togliere più residui possibili dei precedenti detersivi utilizzati.

Ora sarà pronta ad essere colonizzata da milioni di microrganismi!



STEP 2

MACCHIE OSTINATE? Pre-trattale come spiegato!

STEP 3



50ml
NAMI BASE
CONCENTRATO

CAPI SCURI



5 SPRUZZI
SHAMPOONAMI
+
30ml
NAMI BASE
CONCENTRATO


CAPI CHIARI

40°C
MAX

Aggiungere nella vaschetta al posto del detersivo. Ognuno deve sperimentare in funzione alla grandezza della lavatrice e dell'acqua, le quantità sono indicative.

SMACCHIARE

**PRODOTTI
ADATTI ALL'USO**



NAMI BASE



SHAMPOO
NAMI



SAPONAMI

STEP 1

SPRUZZA

Spruzzare la macchia con NAMI CONCENTRATO

STEP 2

SFREGA

Sfregare la macchia con SAPONAMI oppure SHAMPOONAMI



STEP 3

LAVA

Infine mettere in lavatrice (vedi a lato) per togliere aloni o sporco rimanente.

SUGGERIMENTO

I microrganismi amano l'acqua tiepida, non troppo calda ne troppo fredda.

